

# Panduan SPMB DARING



JENJANG SMP NEGERI TAHUN 2026

Kabupaten Tangerang



TAHUN 2026

# PANDUAN PENGGUNA SPMB DARING JENJANG SMP NEGERI

**SPMB**  
SELEKSI PENERIMAAN MURID BARU  
**TAHUN AJARAN 2026/2027**

**DINAS PENDIDIKAN  
KABUPATEN TANGERANG**

**GRATIS PENDAFTARAN**

**DRS. MOCH. MAESYAL RASHID M.SI**  
BUPATI KAB. TANGERANG

**INTAN NURUL HIKMAH, S.E**  
WAKIL BUPATI KAB TANGERANG

**Dr. H. Soma Atmaja, M.Si**  
Sekretaris Daerah

**H. Dadan Gandana, S.STP, M.Si**  
Kepala Dinas Pendidikan

**Kunjungi Website Kami**  
[spmb.tangerangkab.go.id](http://spmb.tangerangkab.go.id)

**Hubungi Kami**  
089 562 678 1015

# Panduan Untuk Orang Tua / Siswa



# Laman SPMB

1. Calon Siswa/Orang tua buka web/laman :
2. <https://spmb.tangerangkab.go.id/> Maka terbuka tampilan

Buat Akun'."/>

Aplikasi SPMB Dinas Pendidikan  
Kabupaten Tangerang

Email  
example@spmbtg.id

Password  
Password

Ingatkan saya [Lupa password?](#)

Masuk

Belum punya akun? [Buat Akun](#)

3. Untuk Daftar klik Masuk SPMB, maka akan diarahkan ke Menu Login

# Login

# DAFTAR ISI

Aplikasi SPMB Dinas Pendidikan  
Kabupaten Tangerang

Email  
example@smbtg.id

Password  
Password

Ingatkan saya [Lupa password?](#)

Masuk

Belum punya akun? [Buat Akun](#)

1. Isi user (*yang sudah dibagikan oleh sekolah asal/dinas*)
2. Isi Pasword (*yang sudah dibagikan oleh sekolah asal/dinas*)
3. *Klik Masuk*

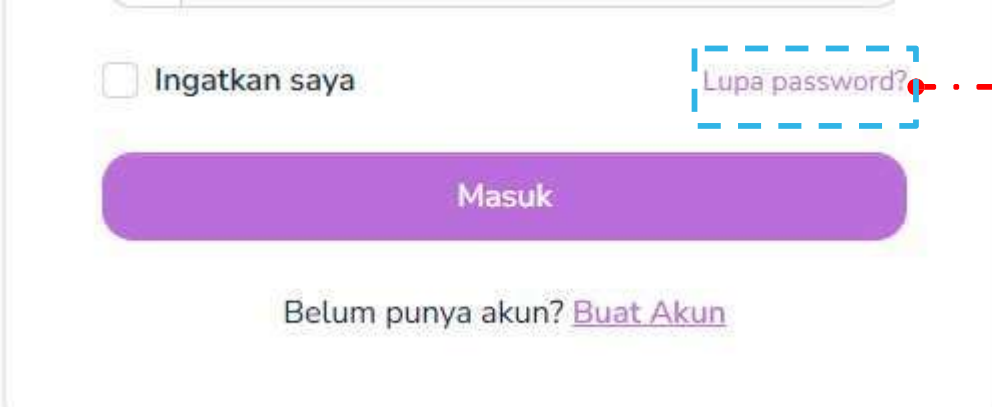
## Login

- **Catatan :**

- ✓ Ceklis Ingatkan saya di peramban ini :

Untuk login selanjutnya agar tidak mengisi lagi user dan password

- ✓ Jika lupa user/password, maka sialhkan hubungi Dinas, hal ini diingatkan Ketika klik : **Lupa password**

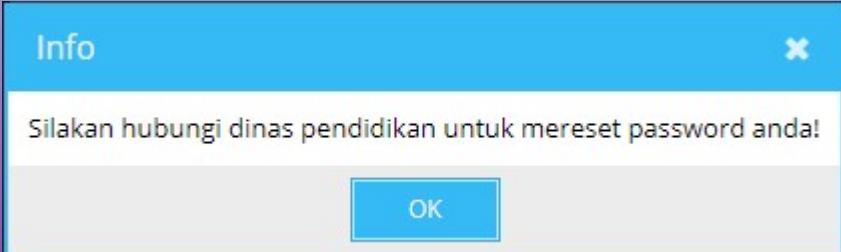


Ingatkan saya

Lupa password?

Masuk

Belum punya akun? [Buat Akun](#)



Info

Silakan hubungi dinas pendidikan untuk mereset password anda!

OK

# Beranda

1. Setelah Klik Masuk, jika User dan password sesuai, maka langsung ditujukan ke menu Beranda, seperti berikut :

2. Ada 4 menu yaitu :

- Informasi Siswa
- Pendaftaran, dan
- Berkas
- Dan Ganti Password

The screenshot shows a web application interface for a student dashboard. At the top, there is a navigation bar with icons and labels for 'Informasi Siswa', 'Pendaftaran', 'Berkas', and 'Ganti Password', along with a 'Keluar' button. Below the navigation bar, there are two informational banners: a light blue one stating 'Perubahan hanya bisa dilakukan satu kali, jika belum disetujui pada sekolah tujuan atau sekolah asal, maka tidak bisa melakukan perubahan' and an orange one with a warning icon stating 'Sebelum melakukan Pendaftaran, Pastikan Alamat sudah sesuai (Desa / Kelurahan) dan titik koordinat' with an 'Update melalui Wizard' button. The main content area displays a grid of student information fields:

NISN 0117774406	TANGGAL LAHIR 2011-08-27
NAMA AHMAD SYAHRUL MUBAROK	TEMPAT LAHIR TANGERANG
NAMA IBU KANDUNG YUSTINAH	SEKOLAH ASAL SD NEGERI GEBANG RAYA 1
KECAMATAN, DESA / KELURAHAN Kec. Periuk , Desa : Periuk	RT / RW 1 / 5

Below the information fields, there is a map section titled 'Lokasi Rumah' with coordinates 'Bujur 106.561698 Lintang -6.167101'. The map shows a geographical area with various locations labeled, including 'Pasar Kemis', 'Tangerang', and 'Karawaci Baru'. A red pin is placed on the map to indicate the user's home location.

# Perhatian



**Sebelum Lanjut Pendaftaran Mohon cek dan Perhatikan Titik Koordinat**

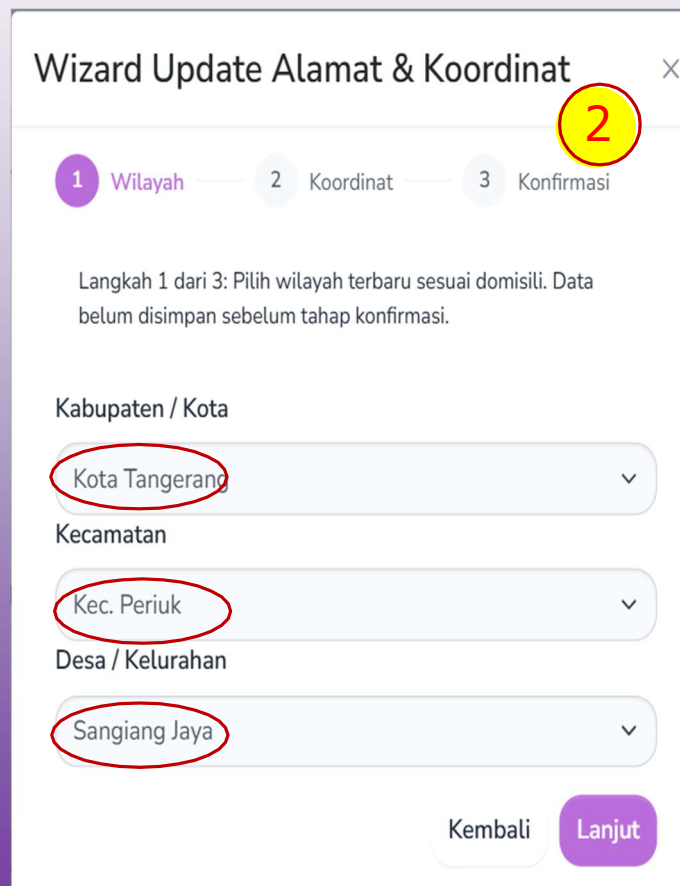
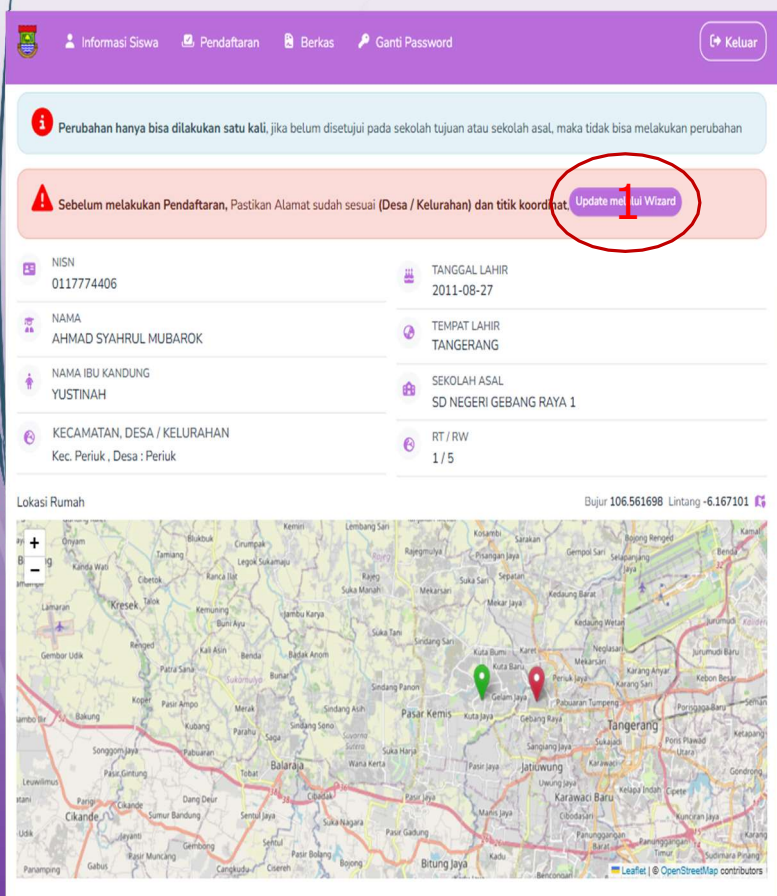


(Karena hal ini akan pengaruh ke pencarian Sekolah Tujuan), contoh dibawah ini posisi rumah jauh dari wilayah kabupaten Tangerang, bahkan ada ditengah Laut

Lakukan Perbaikan,  
Sesuai isian yang ada di  
beranda



3. di menu beranda : sebelum melanjutkan ke pendaftaran siswa/orang tua memastikan dulu titik koordinat sudah sesuai dengan titik domisili siswa berdasarkan alamat pada kartu keluarga :



Untuk melakukan perbaikan titik koordinat bisa dengan :

1. Klik pada tombol no satu untuk mengaktifkan pergeseran titik koordinat di peta
2. Isikan data sesuai alamat pada kartu keluarga kemudian klik lanjut

## Beranda

**Wizard Update Alamat & Koordinat**

1 Wilayah — 2 **Koordinat** — 3 Konfirmasi

Langkah 2 dari 3: Isi koordinat rumah. Tidak ada geser marker di peta; gunakan lokasi perangkat atau input angka manual.

Opsi cepat  
Tombol ini akan meminta izin lokasi browser dan mengisi Lintang/Bujur pengajuan secara otomatis.

**Pakai lokasi perangkat**

Lokasi perangkat terakhir: -6.167101, 106.561698

Lintang:  Bujur:

Contoh: -6.172306 Contoh: 106.631889

**Terus klik**

Kembali **Lanjut**

**Wizard Update Alamat & Koordinat**

1 Wilayah — 2 Koordinat — 3 **Konfirmasi**

Langkah 3 dari 3: Konfirmasi data sebelum disimpan.

Wilayah terpilih  
286112 / Periuk

Kode wilayah: 286112AD

Koordinat pengajuan  
-6.171791, 106.560542

Kembali **Simpan Perubahan**

GPS Map Camera

Kecamatan Pasar Kemis, Banten, Indonesia  
Jl. Anggrek II Blok EE No.3, RT.4/RW.6, Gelam Jaya, Kec.  
Ps. Kemis, Kabupaten Tangerang, Banten 15560, Indonesia  
Lat -6.167438°  
Long 106.562272°  
11/06/23 06:20 PM GMT +07:00

4. Ganti angka lintang dan bujur sesuai hasil foto di lokasi alamat siswa sesuai Kartu keluarga menggunakan Aplikasi GPS Map Cameras. (unduh di playstore) terus klik Lanjut
5. Simpan Perubahan
6. Hubungi Operator Sekolah Asal untuk minta persetujuan perubahan.

# Tampilan setelah perbaikan titik koordinat

**Belum melakukan Pendaftaran,**  
Pastikan Alamat sudah sesuai (Desa / Kelurahan) dan titik koordinat, Silahkan [Klik disini](#) untuk update Alamat, atau pada Icon Desa/Kelurahan

**NISN :**  
3125462866

**Tanggal Lahir :**  
2012-09-28

**Nama :**  
Septiani Salsabila

**Nama Ibu Kandung :**  
Mariyam

**Desa / Kelurahan :**  
Bantar Panjang

### Update Alamat Rumah

**Kabupaten / Kota**  
Kabupaten Tangerang

**Kecamatan**  
Kec. Cikupa

**Desa / Kelurahan**  
Bantar Panjang

**Alamat Rumah**  
Kp. Citeles

**Simpan**

*Tanda biru adalah titik koordinat siswa setelah dilakukan perbaikan titik koordinat*



# Menu Pendaftaran

## D. PROFIL

Untuk melakukan cek ulang data siswa bisa dengan klik link detail

NISN: 3125462866, Nama : Septiani Salsabila [Detail](#)

Sekolah Pilihan 1 \*

 Pilih Sekolah

NPSN : -  
Belum ada sekolah yang dipilih  
Jalur Pilihan :

Pendaftaran SPMB, dokumen yang diunggah sudah sesuai dengan ketentuan yang berlaku

Daftar

Copyright © 2025 Dinas Pendidikan Kabupaten Tangerang.. All Rights Reserved.

### Informasi Peserta Didik

 NISN : 3125462866	 Tanggal Lahir : 2012-09-28
 Nama : Septiani Salsabila	 Tempat Lahir : Tangerang
 Nama Ibu Kandung : Mariyam	 Sekolah Asal : SD N BANTARPANJANG
 Desa / Kelurahan : Bantar Panjang	 RT / RW : 2 / 5

# Menu Pendaftaran

DAPROBI

Untuk melakukan pendaftaran silahkan klik tombol pilih sekolah

NISN: 3125462866, Nama : Septiani Salsabila, Detail

Sekolah Pilihan 1 \*

Pilih Sekolah

NPSN : -  
Belum ada sekolah yang dipilih  
Jalur Pilihan :

Pendaftaran SPMB, dokumen

Pendaftaran SPMB Pilihan 1

Pilihan Jalur 1, hanya boleh satu pilihan saja, untuk Domisili Wajib memilih Domisili

Jalur SPMB

Domisili

Pilih Sekolah

Domisili

Afirmasi

Mutasi

Prestasi Akademik

Prestasi Non Akademik

Pilihan Sekolah Jalur Domisili Pilihan ke 1

Cari Data ...

No	NPSN	Nama	Kecamatan	Jumlah Kuota	Jumlah Pendaftar	Aksi
1	20603133	SMP NEGERI 1 SOLEAR	Kec. Solear	320	0	Pilih

Page 1 | Go 1 of to 1 page:

Show 10 1 Rows

NISN: 3125462866, Nama : Septiani Salsabila, Detail

Sekolah Pilihan 1 (Hanya ada 1 pilihan)

NPSN : 20603133  
SMP NEGERI 1 SOLEAR  
Jalur Pilihan : **Domisili**

Pendaftaran SPMB, dokumen yang diunggah sudah sesuai dengan ketentuan yang berlaku

Daftar

Pastikan sekolah yang dipilih sudah sesuai. Jika sudah silahkan klik tombol daftar

Konfirmasi Pendaftaran

Sekolah Pilihan 1 (Hanya ada 1 pilihan)

NPSN : 20603133  
SMP NEGERI 1 SOLEAR  
Jalur Pilihan : **Domisili**

Close

Daftar



Informasi Siswa

Pendaftaran

Berkas

Nilai

Ganti Password

Keluar

### Sekolah Pilihan 1

Cabut Berkas

NPSN : 20603133  
SMP NEGERI 1 SOLEAR  
Jalur Pilihan : Domisili

NISN :

3125462866

Nama :

Septiani Salsabila

Nama Ibu Kandung :

Mariyam

Desa / Kelurahan :

Bantar Panjang

Tanggal Lahir :

2012-09-28

Tempat Lahir :

Tangerang

Sekolah Asal :

SD N BANTARPANJANG

RT / RW :

2 / 5

Proses pendaftaran berhasil dilakukan dan data sekolah sudah tampil di laman beranda

### Lokasi Rumah

Bujur 106.453700, Lintang -6.296455



# Menu Upload Berkas

**Berkas Upload**

**Akte Kelahiran**  
\* Wajib untuk jalur Domisili, Afirmasi, Mutasi, Prestasi Rapor, Prestasi Sains, Prestasi TKA, Prestasi Hafidz Qur'an, Prestasi Minat Bakat, Prestasi Organisasi Kepanduan

**Kartu Keluarga** + Selfie Titik Koordinat Rumah  
\* Wajib untuk jalur Rapor, Prestasi Sains, Prestasi TKA, Prestasi Hafidz Qur'an, Prestasi Minat Bakat, Prestasi Organisasi Kepanduan

**KIA**

**KIP**  
\* Wajib untuk jalur Afirmasi

**PKH**

**Foto Siswa**  
Sudah diupload, belum diverifikasi

**SKL**  
\* Wajib untuk jalur Domisili, Afirmasi, Mutasi, Prestasi Rapor, Prestasi Sains, Prestasi TKA, Prestasi Hafidz Qur'an, Prestasi Minat Bakat, Prestasi Organisasi Kepanduan

**Prestasi Rapor**

**Prestasi Akademik**  
\* Wajib untuk jalur Prestasi Rapor, Prestasi Sains, Prestasi TKA

**Prestasi Non Akademik**  
\* Wajib untuk jalur Prestasi Hafidz Qur'an, Prestasi Minat Bakat, Prestasi Organisasi Kepanduan

**Sk perpindahan Tugas**

Silahkan upload berkas pendaftaran sesuai dengan pilihan jalur yang di pilih.

Berkas pendaftaran bisa berupa file :

1. PNG
2. JPG
3. PDF

Dengan ukuran file tidak lebih dari **2 MB**

# Unggah berkas

NISN: 0147696876, Nama : REGINA CHELYN AVIANDRA, Detail

### Berkas Upload

**Akte Kelahiran**  
\* Wajib untuk jalur Domisili, Afirmasi, Mutasi, Prestasi Rapor, Prestasi Sains, Prestasi TKA, Prestasi Hafidz Qur'an, Prestasi Minat Bakat, Prestasi Organisasi Kepanduan

Choose File No file chosen Upload

**Kartu Keluarga** + Selfie Titik Koordinat Rumah  
\* Wajib untuk jalur Rapor, Prestasi Sains, Prestasi TKA, Prestasi Hafidz Qur'an, Prestasi Minat Bakat, Prestasi Organisasi Kepanduan

Choose File No file chosen Upload

**KIA**



Choose File No file chosen Upload

**KIP**  
\* Wajib untuk jalur Afirmasi

Choose File No file chosen Upload

**PKH**

Choose File No file chosen Upload

**Foto Siswa**  
Sudah diupload, belum diverifikasi  

**SKL**  
\* Wajib untuk jalur Domisili, Afirmasi, Mutasi, Prestasi Rapor, Prestasi Sains, Prestasi TKA, Prestasi Hafidz Qur'an, Prestasi Minat Bakat, Prestasi Organisasi Kepanduan

Choose File No file chosen Upload

**Prestasi Rapor**

Choose File No file chosen Upload

**Prestasi Akademik**  
\* Wajib untuk jalur Prestasi Rapor, Prestasi Sains, Prestasi TKA

Choose File No file chosen Upload

**Prestasi Non Akademik**  
\* Wajib untuk jalur Prestasi Hafidz Qur'an, Prestasi Minat Bakat, Prestasi Organisasi Kepanduan

Choose File No file chosen Upload

**Sk perpindahan Tugas**

Choose File No file chosen Upload

Untuk unggah berkas silahkan klik link

Kemudian pilih file yang akan di unggah, setelah itu silahkan klik tombol



# Unggah Berkas KK + Titik Koordinat

## Contoh Scan Berkas Kartu Keluarga + Foto Selfie Titik Koordinat Rumah Menggunakan Aplikasi GPS Map Cam



**KARTU KELUARGA**  
No. 340408011110002

NIK, K. 3404.03259

No	Nama Lengkap	NIK	Jenis Kelamin	Tanggal Lahir	Agama	Pendidikan	Jenis Pekerjaan
1	...	...	...	...	...	...	...
2	...	...	...	...	...	...	...
3	...	...	...	...	...	...	...
4	...	...	...	...	...	...	...
5	...	...	...	...	...	...	...
6	...	...	...	...	...	...	...
7	...	...	...	...	...	...	...
8	...	...	...	...	...	...	...
9	...	...	...	...	...	...	...
10	...	...	...	...	...	...	...

DIKEMUKAKAN OLEH: ...  
KORUMBAH, ...



# Contoh Scan Berkas Sertifikat Prestasi Non Akademik



## Unggah berkas berhasil

Berkas Upload	
Akte Kelahiran	Sudah diupload 
Kartu Keluarga	Sudah diupload 
KIA	Sudah diupload 
KIP	Sudah diupload 
PKH	Sudah diupload 
Foto Siswa	Sudah diupload 

Setelah unggah berkas berhasil, akan di lakukan verifikasi berkas oleh sekolah tujuan.

Setelah berkas sudah selesai dilakukan verifikasi dan semua sudah valid, maka system akan mulai proses pemeringkatan

Terima Kasih